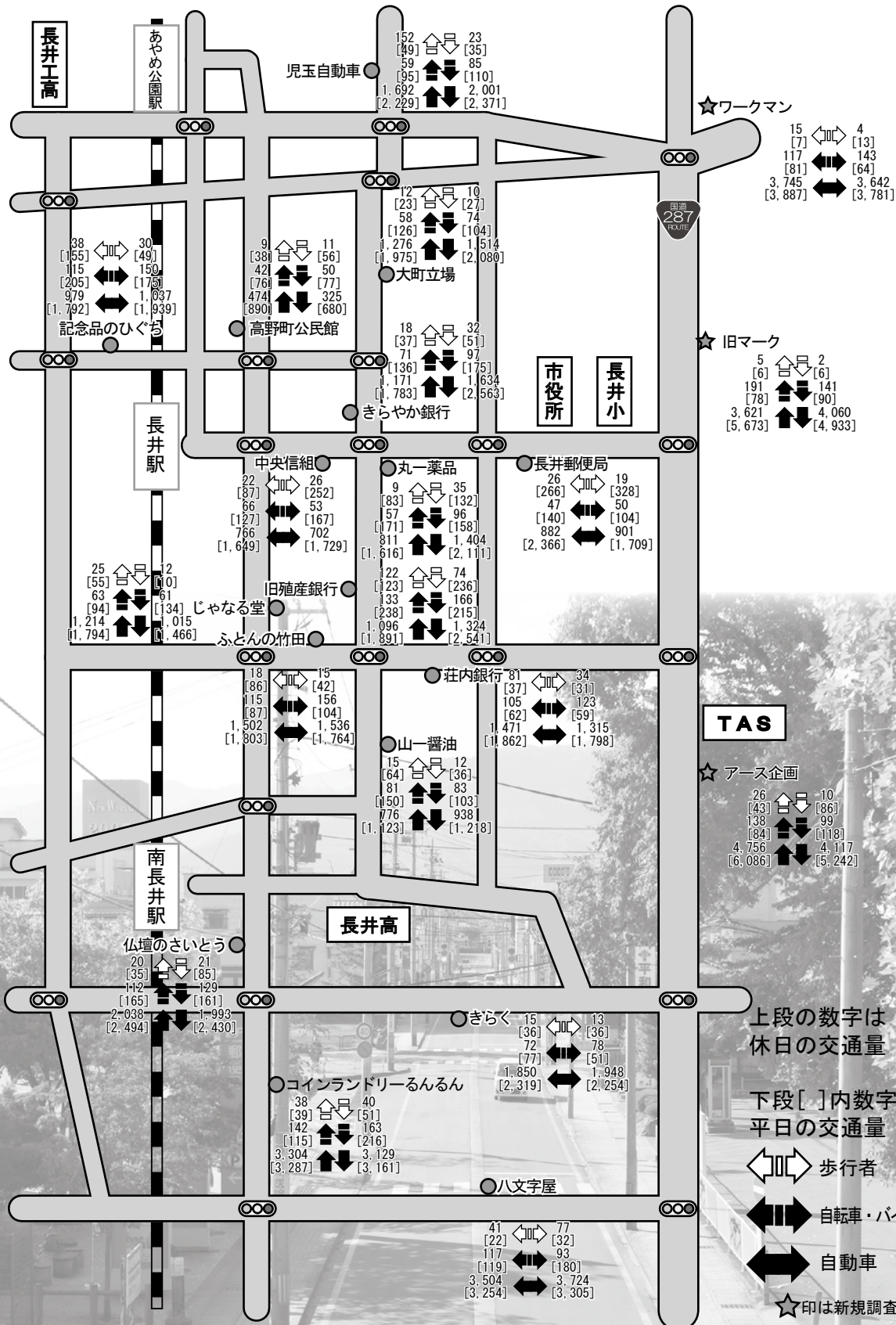


# 市街地交通量調査

平成26年9月21日(日)～22日(月)午前9時～午後7時実施



## 【休日の交通量ベスト5】

年度	平成21年			平成24年			平成26年		
順位	地 点	総合計	歩行者	地 点	総合計	歩行者	地 点	総合計	歩行者
			自転車・バイク 自動車			自転車・バイク 自動車			自転車・バイク 自動車
1位	八文字屋	8,463	68	くすりの エンゼル	7,063	99	八文字屋	7,556	118
			418			133			210
			7,977			6,831			7,228
2位	くすりの エンゼル	6,519	49	八文字屋	6,960	37	るるるん	6,816	78
			389			55			305
			6,081			6,868			6,433
3位	仏壇の さいとう	4,671	219	仏壇の さいとう	4,684	60	仏壇の さいとう	4,313	41
			321			85			241
			4,131			4,539			4,031
4位	きらく	4,565	240	きらく	4,133	26	児玉 自動車	4,012	175
			259			51			144
			4,066			4,056			3,693
5位	旧殖産銀行	3,476	205	旧殖産銀行	3,564	257	きらく	3,976	28
			457			84			150
			2,814			3,223			3,798

当所では9月21日（日）・22日（月）の両日、市街地における歩行者、自転車・バイク、自動車の交通量を調査した。これまで3年に一度実施してきた同調査であるが、今年度は、「タス」再生整備事業に向けた魅力発掘調査事業マーク

**休日の総交通量は微減、  
平日は増加**

## 【平日の交通量ベスト5】

年度	平成21年			平成24年			平成26年		
順位	地 点	総合計	歩行者 自転車・バイク 自動車	地 点	総合計	歩行者 自転車・バイク 自動車	地 点	総合計	歩行者 自転車・バイク 自動車
1位	くすりの エンゼル	5,801	38	八文字屋	6,232	35	八文字屋	6,912	54
			330			37			299
			5,433			6,160			6,559
2位	きらやか 銀行	5,219	196	くすりの エンゼル	5,502	54	るるるん	6,869	90
			396			117			33
			4,627			5,331			6,444
3位	仏壇の さいとう	5,033	120	仏壇の さいとう	4,641	140	仏壇の さいとう	5,370	120
			357			88			326
			4,556			4,413			4,924
4位	旧ダイエー	4,678	168	きらやか 銀行	4,635	145	旧殖産 銀行	5,244	359
			386			88			453
			4,124			4,402			4,432
5位	八文字屋	4,633	26	旧ダイエー	4,632	141	長井 郵便局	4,913	594
			149			97			244
			4,458			4,394			4,075

ディング調査の一環として、国道287号沿いに調査地点を3地点（ワークマン前・旧マーク前・アース企画前）増やし、2年振りに計20地点で調査を行った。なお本誌での分析には新規3地点は盛り込んでいない。

また、前回調査時の天候は二日間とも大雨。今回は二日間とも快晴であり、特に歩行者の交通量に格段の差が出た地点が見受けられた。

### 【歩行者】

休日の歩行者は減少したが、平日はほとんどの調査地点で増加した。特に長井駅前通りを中心に増加傾向が見られ、長井郵便局前は前回比で4倍増となった。また、駅前通りから派生する通りでも増加している。

### 【自転車・バイク】

天候の違いからか休日、平日ともに3倍以上に増加しものの、前々回（平成21年）よりは全体的に減少した。調査地点ごとに見ると休日は「コインランドリーるるん前」、平日は「旧殖産銀行前」が最も多い結果となった。歩行者同様、平日には長井駅前通りを中心に増加している。

### 【自動車】

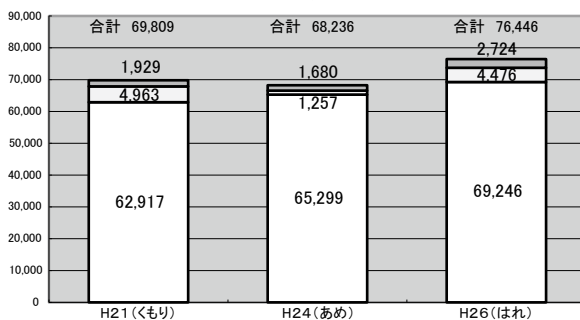
総交通量では休日はほぼ横ばい、平日は増加傾向にある。各調査地点とも前回より大きな変動はなく、「八文字屋前」「コインランドリーるるん前」が最も交通量が多くなっており、依然として南部に自動車交通量が集中している。

### 【交通量1万台以上の国道287号】

経済活動の進展を背景に、南北方向を連絡する一般国道287号の交通量が突出している。

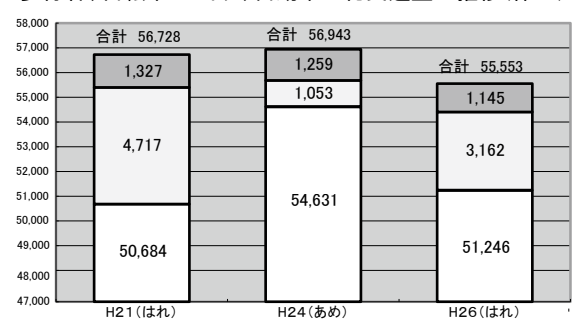
特に平日の通勤時間帯では慢性的な交通混雑が発生しているほど。休日でも国道からの市街地（東西方面）への交通が分散している傾向も見受けられた。

歩行者、自転車・バイク、自動車の総交通量の推移（平日）



■歩行者(人) □自転車・バイク(台) □自動車(台)

歩行者、自転車・バイク、自動車の総交通量の推移（休日）



※各グラフ、表のデータには新規調査3地点は含まれておりません

# 市街地交通量調査 H26.9.21(日)22(月) 9:00～19:00実施 /H24.9.23(日)～24(月)/H21.10月4(日)5(月)

(参考)天候 H26年2日間共に晴/H24年2日間とも雨

		平成21年度						平成24年度						平成26年度											
		日曜日			月曜日			日曜日			月曜日			日曜日						月曜日					
		歩行者	自転車 バイク	車	歩行者	自転車 バイク	車	歩行者	自転車 バイク	車	歩行者	自転車 バイク	車	歩行者	増減	自転車 バイク	増減	車	増減	歩行者	増減	自転車 バイク	増減	車	増減
丸一薬局前	北進	43	193	1,192	52	187	1,732	79	29	1,291	59	38	1,732	9	↘	57	↗	811	↘	83	↗	171	↗	1,616	↘
	南進	45	162	1,588	185	181	2,066	47	40	1,776	156	39	2,236	35	↘	96	↗	1,404	↘	132	↘	158	↗	2,111	↘
	合計	88	355	2,780	237	368	3,798	126	69	3,067	215	77	3,968	44	↘	153	↗	2,215	↘	215	↗	329	↗	3,727	↘
旧殖産銀行跡	北進	111	245	1,194	107	222	1,535	119	42	1,405	72	58	1,665	122	↗	133	↗	1,096	↘	123	↗	238	↗	1,891	↗
	南進	94	212	1,620	221	205	1,973	138	42	1,818	216	61	2,173	74	↘	166	↗	1,324	↘	236	↘	215	↗	2,541	↗
	合計	205	457	2,814	328	427	3,508	257	84	3,223	288	119	3,838	196	↗	299	↗	2,420	↘	359	↗	453	↗	4,432	↗
山形中央信用組合前	東進	47	84	688	105	111	1,271	47	10	798	80	30	1,474	26	↘	53	↗	702	↘	252	↗	167	↗	1,729	↗
	西進	38	84	701	93	120	1,318	50	6	804	86	22	1,493	22	↘	66	↗	766	↘	87	↗	127	↗	1,649	↗
	合計	85	168	1,389	198	231	2,589	97	16	1,602	166	52	2,967	48	↘	119	↗	1,468	↘	339	↗	294	↗	3,378	↗
長井郵便局前	東進	6	48	787	70	176	2,054	27	21	1,037	52	47	2,161	19	↘	50	↗	901	↘	328	↗	104	↗	1,709	↘
	西進	7	75	595	98	210	2,070	25	25	1,160	89	50	2,233	26	↗	47	↗	882	↘	266	↗	140	↗	2,366	↗
	合計	13	123	1,382	168	386	4,124	52	46	2,197	141	97	4,394	45	↘	97	↗	1,783	↘	594	↗	244	↗	4,075	↘
きらやか銀行前	北進	20	123	1,188	110	201	2,102	22	25	1,241	56	45	1,963	18	↘	71	↗	1,171	↘	37	↘	136	↗	1,783	↘
	南進	27	129	1,600	86	195	2,525	29	27	1,605	89	43	2,439	32	↗	97	↗	1,634	↗	51	↘	175	↗	2,563	↗
	合計	47	252	2,788	196	396	4,627	51	52	2,846	145	88	4,402	50	↘	168	↗	2,805	↘	88	↘	311	↗	4,346	↘
山一醤油前	北進	13	143	779	36	191	1,095	31	40	961	63	51	1,301	15	↘	81	↗	776	↘	64	↗	150	↗	1,123	↘
	南進	38	121	1,093	44	162	1,316	26	26	1,129	54	36	1,404	12	↘	83	↗	938	↘	36	↘	103	↗	1,218	↘
	合計	51	264	1,872	80	353	2,411	57	66	2,090	117	87	2,705	27	↘	164	↗	1,714	↘	100	↘	253	↗	2,341	↘
大町立場前	北進	19	96	1,257	30	165	2,010	17	35	1,371	19	39	1,957	12	↘	58	↗	1,276	↘	23	↗	126	↗	1,975	↗
	南進	22	104	1,519	23	124	2,041	15	21	1,454	17	28	1,949	10	↘	74	↗	1,514	↗	27	↗	104	↗	2,080	↗
	合計	41	200	2,776	53	289	4,051	32	56	2,825	36	67	3,906	22	↘	132	↗	2,790	↘	50	↗	230	↗	4,055	↗
高野町公民館前	北進	12	59	558	30	88	839	54	30	576	17	25	720	9	↘	42	↗	474	↘	38	↗	76	↗	890	↗
	南進	14	70	342	32	72	662	29	8	325	21	17	583	11	↘	50	↗	325	↗	56	↗	77	↗	680	↗
	合計	26	129	900	62	160	1,501	83	38	901	38	42	1,303	20	↘	92	↗	799	↘	94	↗	153	↗	1,570	↗
児玉自動車前	北進	21	87	1,350	37	109	2,122	23	30	1,570	23	38	2,002	152	↗	59	↗	1,692	↗	49	↗	95	↗	2,229	↗
	南進	24	111	1,658	25	135	2,089	30	34	1,675	27	44	2,303	23	↘	85	↗	2,001	↗	35	↘	110	↗	2,371	↗
	合計	45	198	3,008	62	244	4,211	53	64	3,245	50	82	4,305	175	↗	144	↗	3,693	↗	84	↗	205	↗	4,600	↗
記念品のひぐち前	東進	24	237	1,050	30	227	1,877	44	59	1,009	41	70	1,926	30	↘	150	↗	1,037	↗	49	↗	175	↗	1,939	↗
	西進	25	225	1,052	43	269	1,876	35	27	1,061	47	68	1,932	38	↗	115	↗	979	↘	155	↗	205	↗	1,792	↘
	合計	49	462	2,102	73	496	3,753	79	86	2,070	88	138	3,858	68	↘	265	↗	2,016	↘	204	↗	380	↗	3,731	↘
じゃなる堂前	北進	8	82	1,134	13	133	1,576	12	17	1,170	11	27	1,596	25	↗	63	↗	1,214	↗	55	↗	94	↗	1,794	↗
	南進	5	91	896	10	109	1,412	13	13	888	13	17	1,518	12	↘	61	↗	1,015	↗	10	↘	134	↗	1,466	↘
	合計	13	173	2,030	23	242	2,988	25	30	2,058	24	44	3,114	37	↗	124	↗	2,229	↗	65	↗	228	↗	3,260	↗
ワークマン前	東進	***	***	***	***	***	***	***	***	***	***	***	***	4		143		3,642		13		64		3,781	
	西進	***	***	***	***	***	***	***	***	***	***	***	***	15		117		3,745		7		81		3,887	
	合計	***	***	***	***	***	***	***	***	***	***	***	***	19		260		7,387		20		145		7,668	
旧マーク前	北進	***	***	***	***	***	***	***	***	***	***	***	***	5		191		3,621		6		78		5,673	
	南進	***	***	***	***	***	***	***	***	***	***	***	***	2		141		4,060		6		90		4,933	
	合計	***	***	***	***	***	***	***	***	***	***	***	***	7		332		7,681		12		168		10,606	
タス南アース企画前	北進	***	***	***	***	***	***	***	***	***	***	***	***	26		138		4,756		43		84		6,086	
	南進	***	***	***	***	***	***	***	***	***	***	***	***	10		99		4,117		86		118		5,242	
	合計	***	***	***	***	***	***	***	***	***	***	***	***	36		237		8,873		129		202		11,328	
ふとんの竹田前	東進	22	149	1,175	31	116	1,617	25	34	1,639	21	26	1,712	15	↘	156	↗	1,536	↘	42	↗	104	↗	1,764	↗
	西進	30	170	1,310	33	95	1,725	21	30	1,657	25	28	1,880	18	↘	115	↗	1,502	↘	86	↗	87	↗	1,803	↘
	合計	52	319	2,485	64	211	3,342	46	64	3,296	46	54	3,592	33	↘	271	↗	3,038	↘	128	↗	191	↗	3,567	↘
コインランドリー るんるん前	北進	27	198	2,854	19	189	2,703	48	46	3,627	37	84	2,453	38	↘	142	↗	3,304	↘	39	↗	115	↗	3,287	↗
	南進	22	191	3,227	19	141	2,730	51	87	3,204	17	33	2,878	40	↘	163	↗	3,129	↘	51	↗	216	↗	3,161	↗
	合計	49	389	6,081	38	330	5,433	99	133	6,831	54	117	5,331	78	↘	305	↗	6,433	↘	90	↗	331	↗	6,448	↗
荘内銀行前	東進	15	133	997	30	105	1,647	38	28	1,389	27	18	1,494	34	↘	123	↗	1,315	↘	31	↗	59	↗	1,798	↗
	西進	21	97	1,206	36	103	1,743	41	30	1,528	21	14	1,549	81	↗	105	↗	1,471	↘	37	↗	62	↗	1,862	↗
	合計	36	230	2,203	66	208	3,390	79	58	2,917	48	32	3,043	115	↗	228	↗	2,786	↘	68	↗	121	↗	3,660	↗
八文字屋前	東進	35	205	4,027	16	94	2,149	18	30	3,191	25	22	3,122	77	↗	93	↗	3,724	↗	32	↗	180	↗	3,305	↗
	西進	33	213																						